



## Επισκόπηση συναλλαγών, 2<sup>ο</sup> τρίμηνο 2016

### Εκδόσεις χρέους:

Η μέση σταθμική απόδοση στη δημοπρασία Γραμματίων Δημοσίου 13 εβδομάδων του Ιουνίου αυξήθηκε στις 0,89%, σε σύγκριση με την αντίστοιχη δημοπρασία του Μαρτίου που ανήλθε στο 0,58%. Ο δείκτης κάλυψης (bid to cover ratio) της δημοπρασίας του Ιουνίου παρουσίασε οριακή μείωση στο 1,1 σε σύγκριση με την αντίστοιχη δημοπρασία του Μαρτίου η οποία ανήλθε στο 1,2. Συνολικά, ο βραχυπρόθεσμος δανεισμός κατά το δεύτερο τρίμηνο του 2016 σημείωσε μείωση κατά 20 εκ. ευρώ σε σύγκριση με το πρώτο τρίμηνο φθάνοντας στα 342 εκ.

Οι εκδόσεις σειρών του 6-ετούς ομολόγου για φυσικά πρόσωπα συνεχίστηκαν με έκδοση 68 εκ. ευρώ κατά το υπό αναφορά τρίμηνο.

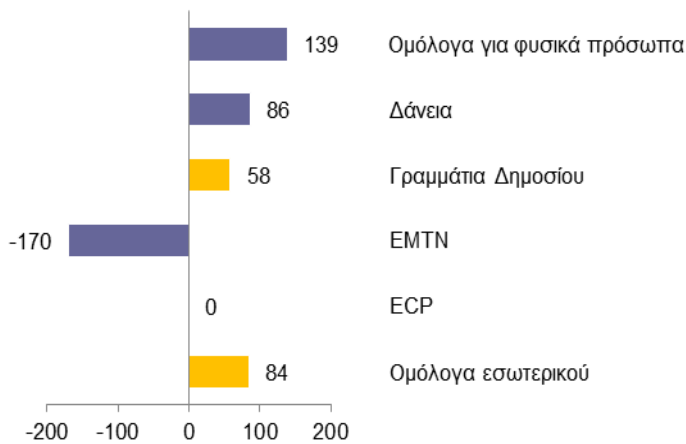
### Αποπληρωμές χρέους:

Τον Ιούνιο έληξαν εγχώρια ομόλογα ύψους 34 εκ. ευρώ. Οι λήξεις βραχυπρόθεσμου χρέους για το τρίμηνο

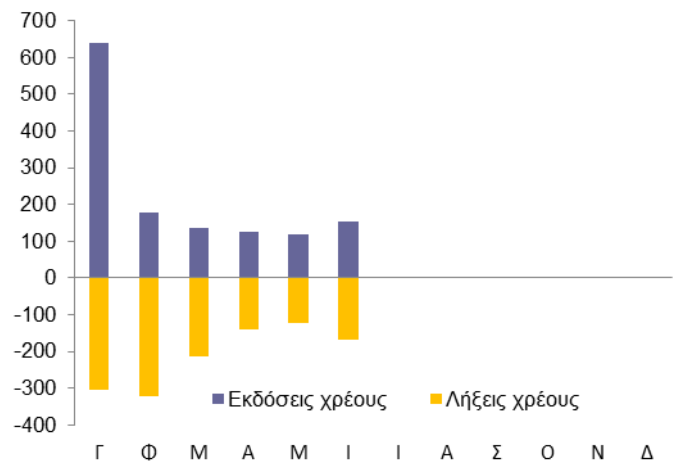
### Μεταβολή χρέους Ιαν. - Ιούνιος 2016

ανήλθαν στα 362 εκ. ευρώ. Διενεργήθηκαν επίσης αποπληρωμές δανείων για το δεύτερο τρίμηνο ύψους €38 εκ. ευρώ.

#### Κατά χρηματοδοτικό εργαλείο, € εκ.



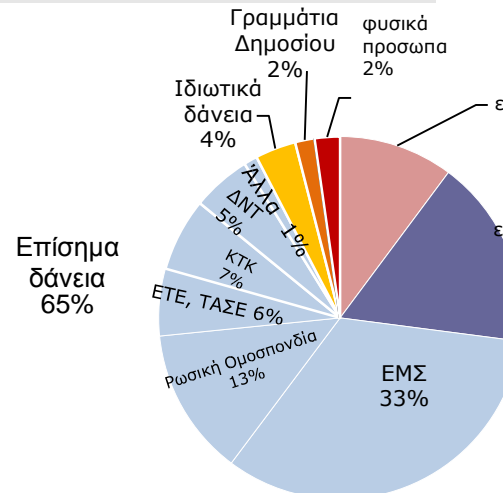
#### Μηνιαία συνεισφορά, € εκ.



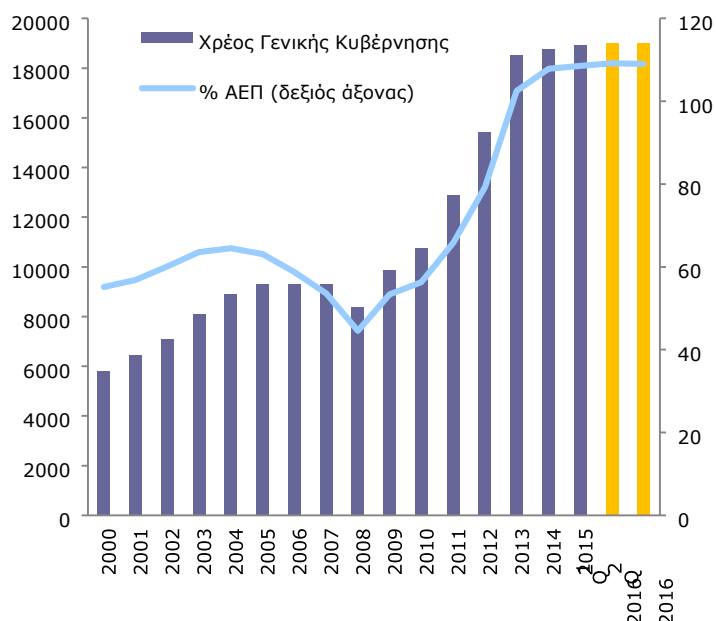
### Ύψος και διάρθρωση χρέους

#### Κατά χρηματοδοτικό εργαλείο, Ιούνιος 2016

Ομόλογα για



## Εξέλιξη δημόσιου χρέους, € εκ.



### Δομή χρέους

	30-06-16 € 18.717 εκ.	31-03-16 € 18.736 εκ.	30-06-15 € 19.014 εκ.
Χρέος Κεντρικής Κυβέρνησης <sup>1</sup>			
Χρέος εσωτερικού	23%	23%	35%
Χρέος εξωτερικού	77%	77%	65%
Βραχυπρόθεσμης διάρκειας <sup>2</sup>	2%	2%	5%
Μεσομακροπρόθεσμης διάρκειας	98%	98%	95%
Κυβερνητικοί τίτλοι	31%	31%	43%
Δάνεια	69%	69%	57%
Σταθερού επιτοκίου	54%	54%	65%
Κυμαινόμενου επιτοκίου <sup>3</sup>	46%	46%	35%
Σε εγχώριο νόμισμα	95%	95%	98%
Σε ξένα νομίσματα <sup>4</sup>	5%	5%	2%

1. Προσωρινά στοιχεία. Δεν περιλαμβάνονται ενδοκυβερνητικές υποχρεώσεις της κεντρικής κυβέρνησης και χρέος ημικρατικών οργανισμών που συγκαταλέγονται στην κεντρική κυβέρνηση.

2. Αρχική διάρκεια έκδοσης.

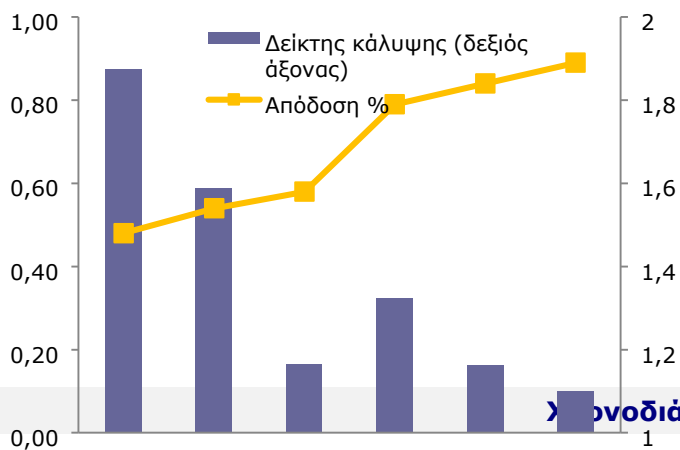
3. Δεν περιλαμβάνει το βραχυπρόθεσμο χρέος.

4. Μετά από πράξεις swap συναλλάγματος. Συναλλαγματική ισοτιμία κατά την υπό αναφορά ημερομηνία.

## Χρέος ληξιπρόθεσμο εντός 12 μηνών, € εκ.

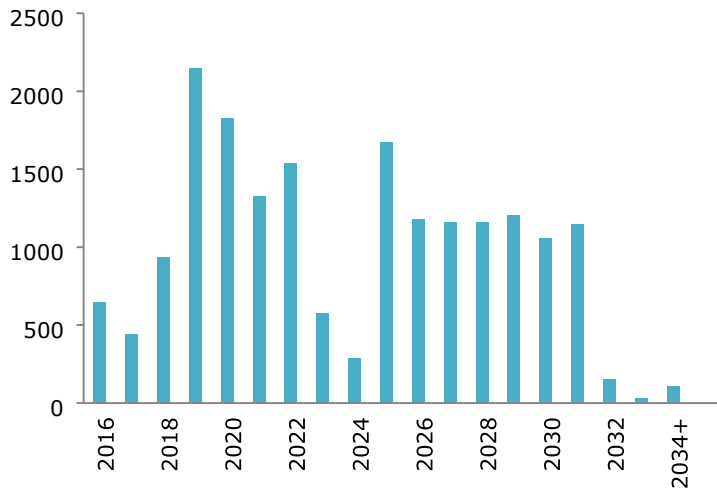
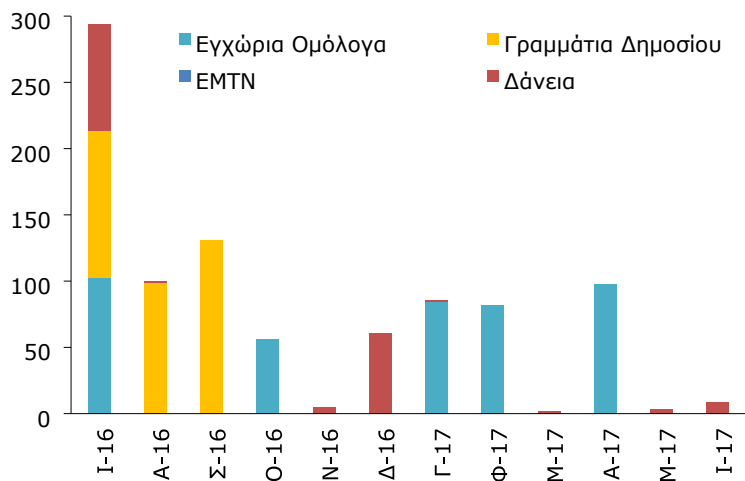
## Συνολικό χρέος, € εκ.

### Πρωτογενής αγορά Γραμματίων

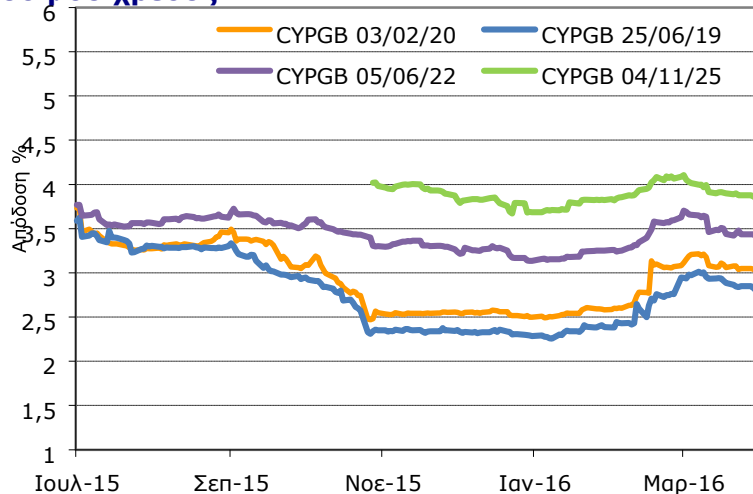
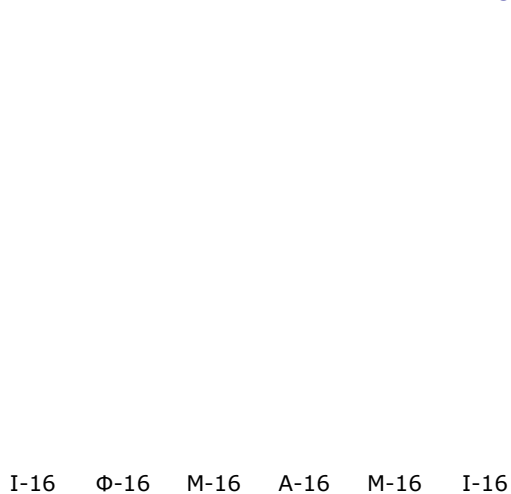


### Δευτερογενής αγορά ομολόγων

### Χρονοδιάγραμμα λήξης χρέους



### Κόστος εμπορεύσιμου χρέους



Πηγή: Bloomberg

Συνομογραφίες: ΓΔ: Γραμμάτια Δημοσίου, ΔΝΤ: Διεθνές Νομισματικό Ταμείο, ΕΜΣ: Ευρωπαϊκός Μηχανισμός Σταθερότητας, ΕΤΕ: Ευρωπαϊκή Τράπεζα Επενδύσεων, ΚΤΚ: Κεντρική Τράπεζα της Κύπρου, ΤΑΣΕ: Τράπεζα Αναπτύξεως Συμβουλίου της Ευρώπης, ΕΡΠ: Βραχυπρόθεσμοι κυβερνητικοί τίτλοι



Γραφείο Διαχείρισης Ληξιπρόθεσμου Χρέους  
Υπουργείο Οικονομικών  
Λευκωσία 1439

ndm@mof.gov.cy  
www.mof.gov.cy/ndmo  
Τηλ: +357 22 601182  
Φαξ: +357 22 602749

εξωτερικού, EMTN (ή CYPGB): Κρατικά ομόλογα εξωτερικού, SDR: Special Drawing Rights, Ειδικά Τραβηκτικά Δικαιώματα. Ημερομηνία στοιχείων: 30 Ιουνίου 2016, εκτός όπου αναφέρεται διαφορετικά. Η αναπαραγωγή επιτρέπεται εφόσον αναφέρεται η πηγή. Αν και έχει καταβληθεί κάθε προσπάθεια για την ορθότητα των στοιχείων η πιθανότητα λάθους δεν μπορεί να αποκλειστεί.